

# Håndtering af øvelseshold og gruppeafleveringer

## Baggrund

Underviser på Algoritmer og Datastrukturer (Q3+Q4, 2015)

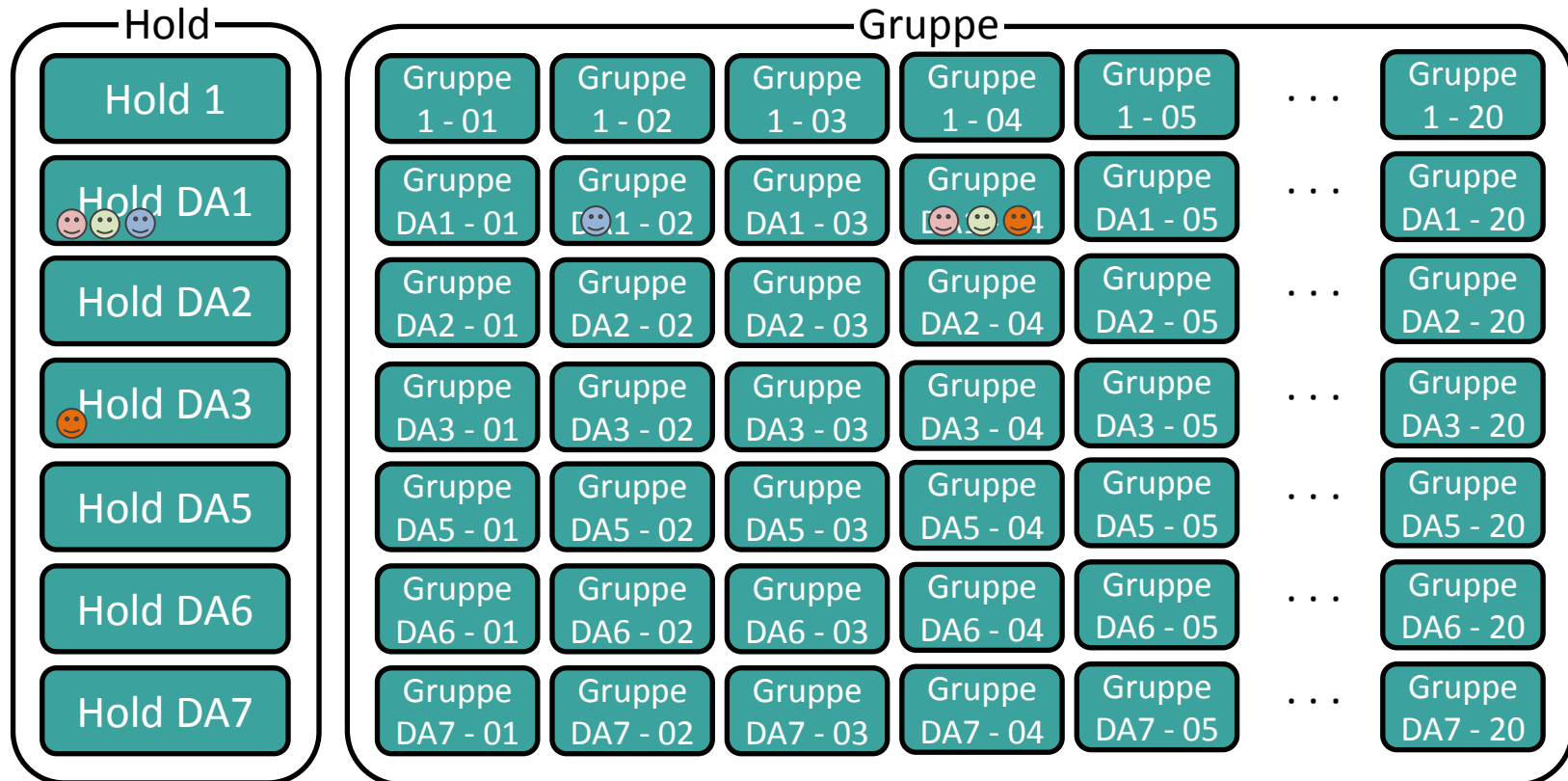
- 7 TØ hold, 162 studerende, 5 instruktører
- Gruppeafleveringer (max 3 personer, muligvis på tværs af øvelseshold)
- Tidligere brugt "CourseAdmin"

## Udfordring

Blackboard ikke umiddelbart designet til direkte understøttelse af denne situation – i modsætning til "CourseAdmin"

# Håndtering af øvelseshold og gruppeafleveringer

**Valgte tilgang : 2 "group sets" med "self-enroll"**



Hver studerende "self-enroll"er til ét hold og én gruppe

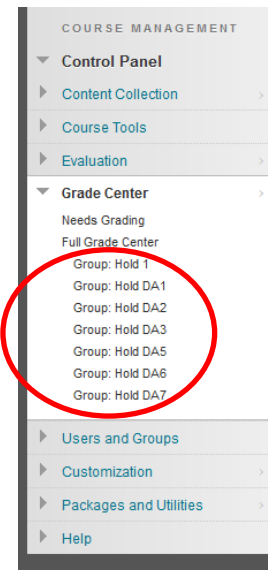
# Håndtering af øvelseshold

- Studerende tilmeldt & tilknyttet kurset gennem STADS
- Studerende fordelt på hold i læseplanen
- **Ved at lade de studerende lave "self-enroll" til "Hold"**
  - Bekræftiger de studerende at de følger kurset (mange spøgelsesstuderende på holdene på 1. år)
  - Holdskifte kræver ingen indblanding fra instruktorer (ud over et ok)
  - Instruktorer skal "self-enroll" til deres hold

## GROUP TOOLS

[Group Discussion Board](#)

[Send Email](#)



- "Hold" grupperne giver
  - mulighed for kommunikation med øvelsesholdet
  - "SmartView" i "Grade Center" for hvert øvelseshold

# Håndtering af gruppeafleveringer

- **En gruppeaflevering skal stilles til en mængde af grupper**
  - Derfor oprettes en mængde tomme (afleverings)grupper før kursusstart
  - Alle (gruppe)afleveringsopgaver kan stilles i Blackboard før kursusstart ved at tilknytte opgaverne til grupperne
  - De studerende laver "self-enroll" efterhånden som grupperne bliver kendt (eller den første opgave skal afleveres)

[Submission Details](#)

Assignment Type

Individual Submission

Group Submission

Items to Select

- Gruppe 1 - 18
- Gruppe 1 - 19
- Gruppe 1 - 20
- Gruppe DA1 - 01
- Gruppe DA1 - 02
- Gruppe DA1 - 03
- Gruppe DA1 - 04

Invert Selection Select All

Selected Items

Invert Selection Select All

## Blackboard-brugermøde @ ST – 18. august 2015

# Studenter synspunktet

### Øvelseshold og Gruppe



#### Øvelseshold og Instruktører

Hold	Dag	Tid	Sted	Instruktør
1	Onsdag	8-11	IT-huset, lokale 112 (5520-112)	Casper Freksen, cfreksen@cs.au.dk
DA1	Tirsdag	8-11	IT-huset, lokale 129 (5523-129)	Mathias Rav, rav@cs.au.dk
DA2	Mandag	11-14	IT-huset, lokale 129 (5523-129)	Ingo van Duijn, ivd@cs.au.dk
DA3	Onsdag	11-14	IT-huset, lokale 129 (5523-129)	Konstantinos Mampentzidis, kmampent@cs.au.dk
DA5	Fredag	8-11	IT-huset, lokale 129 (5523-129)	Bryan Wilkinson, wilkinson@cs.au.dk
DA6	Tirsdag	14-17	IT-huset, lokale 121 (5523-121)	Ingo van Duijn, ivd@cs.au.dk
DA7	Torsdag	8-11	IT-huset, lokale 129 (5523-129)	Bryan Wilkinson, wilkinson@cs.au.dk



#### Hold

Du skal tilmelde dig dit øvelseshold i Blackboard for at få rettet dine afleveringsopgaver af din instruktør. Find dit hold i [læseplanen](#). Hvis du ikke har noget hold, eller hvis du vil skifte hold, så skal du kontakte instruktøren før du tilmelder dig holdet for at se om det er ok.

**Holdbytte:** Kontakt instruktøren hvis du ønsker at skifte øvelseshold.



#### Gruppe

Du skal være i en (afleverings)gruppe for at kunne aflevere de obligatoriske afleveringsopgaver i kurset. Her kan du tilmelde dig en af de prædefinerede grupper.

Bemærk at gruppenavne består af "øvelseshold - gruppen.". Brug CTRL-F for at finde dit øvelseshold.

**Gruppeændringer:** Kontakt instruktøren hvis du vil skifte gruppe.

### Afleveringer



#### Afleveringer

Her kan du aflevere afleveringer hvis du er tilmeldt en gruppe.

Hvis du ikke er tilmeldt en gruppe, skal du gøre det under [Øvelseshold og Gruppe](#).



#### Afleveringsfrister

Aflevering	Hold 1	DA1	DA2	DA3	DA5	DA6	DA7
A1	19/04 08:00	19/04 23:59	19/04 23:59	19/04 23:59	15/04 11:59	19/04 23:59	14/04 23:59
A2	26/04 08:00	26/04 23:59	26/04 23:59	26/04 23:59	22/04 11:59	26/04 23:59	21/04 23:59
A3	03/05 08:00	03/05 23:59	03/05 23:59	03/05 23:59	30/04 11:59	03/05 23:59	28/04 23:59
A4	10/05 08:00	10/05 23:59	10/05 23:59	10/05 23:59	13/05 11:59	10/05 23:59	12/05 23:59
A5	17/05 08:00	17/05 23:59	17/05 23:59	17/05 23:59	20/05 11:59	17/05 23:59	19/05 23:59
A6	24/05 08:00	24/05 23:59	24/05 23:59	24/05 23:59	27/05 11:59	24/05 23:59	26/05 23:59

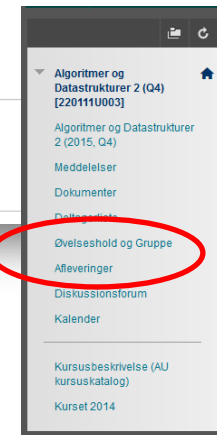


#### Aflevering 1

Kun synlig når man er tilmeldt en gruppe !



#### Aflevering 2



- To sider med information om hhv. gruppemeldinger og afleveringer

Blackboard-brugermøde @ ST – 18. august 2015

# Opsætningen af grupper

- Følgende webside beskriver de enkelte skridt for at oprette de nødvendige grupper ("group sets"):

[www.cs.au.dk/~gerth/blackboard/groups.php](http://www.cs.au.dk/~gerth/blackboard/groups.php)

**Blackboard Groups for TA Classes and Handin Groups**

**Create groups.csv**

**Course language**

**TA Class names**

comma separated, e.g. "DA1,DA2,DA3,IT1,IT2" (see comment below on Blackboard [bug](#))

**# groups per class**

e.g. "20", if zero no groups will be generated

**Max. # students per group**

e.g. "3", leave empty if unlimited

**Background**

If you are running a course using Blackboard,